


ميراج ثقة ... تميز ... التزام

ميراج
MIRAGE
مبتدئ الأوراق المالية

www.miragebrokerage.org



تحليل المؤشر الرئيسي EGX30

دعم 1

12800

دعم 2

12150

مقاومة 1

13500

مقاومة 2

13750

الاغلاق

13639



يتحرك المؤشر الرئيسي في اتجاه صاعد علي المدى القصير وذلك بعد استطاعته الاغلاق اعلي مستويات 12150, لذلك ينصح المستثمر قصير الاجل باستغلال الحركات الهابطة في اغراض الشراء علي ان يكون مستوي المقاومة 13500 هو مستوي المقاومة الرئيسي للمؤشر ويكون مستوي 12150 هو مستوي الدعم الرئيسي. اما علي المدى متوسط الاجل فاصبح المؤشر الرئيسي يتحرك في اتجاه صاعد ايضا وذلك بعد الاغلاق اعلي مستوي 12150 واصبح مستوي دعم اما مستوي الدعم الرئيسي 11850, لذلك ينصح المستثمر متوسط الاجل باستغلال الحركات الهابطة في اغراض الشراء

تحليل مؤشر EGX70

دعم 1

2250

دعم 2

1950

مقاومة 1

2750

مقاومة 1

3000

الاعلاق

2622



يتحرك المؤشر في اتجاه صاعد وذلك بعد اختراقه مره اخري اعلي مستويات المقاومه الرئيسيه 2350 واصبح يتداول في اتجاه صاعد علي المدى القصير ومتوسط الاجل لذلك ينصح باستغلال الحركات الهابطه لاسفل في اغراض الشراء. طالما يتداول المؤشر اعلي مستويات 2350. وفي حاله كسر هذا المستوي لاسفل يتحول الاتجاه الي عرضي علي المدى قصير الاجل ومتوسط الاجل .

تحليل مؤشر EGX50

دعم 1

2000

دعم 2

1500

مقاومة 1

2350

مقاومة 2

2500

الاعلاق

2329

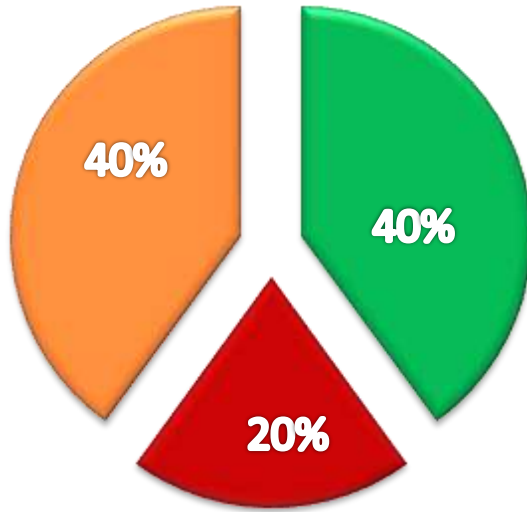


بالنظر الي الرسم البياني نجد ان المؤشر الان يتحرك في اتجاه صاعد علي المدي القصير والمتوسط بعد ان اخترق مستويات 2000 نقطه لاعلي وقد اصبح هذا المستوي هو مستوي الدعم الرئيسي وطالما اعلي هذا المستوي يظل الاتجاه الصاعد قائم لذلك ينصح باستغلال الحركات التصحيحيه لاسفل في اغراض الشراء ويكون السيناريو البديل هو البيع في حاله كسر مستوي الدعم الرئيسي لاسفل .

الاتجاهات الحالية في السوق

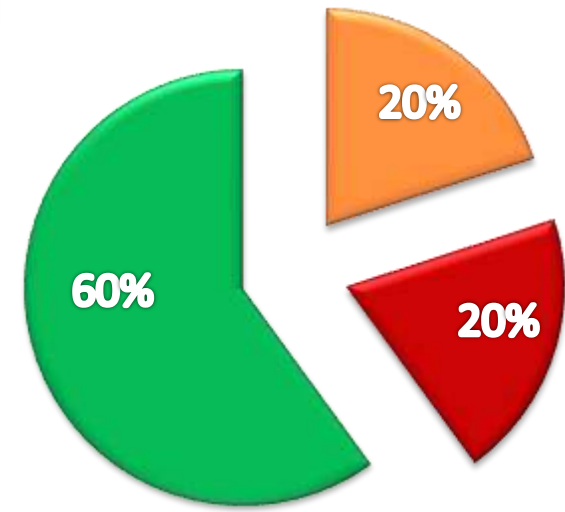
نسبة اتجاهات الاسهم علي المدى المتوسط

- نسبة الاتجاه الصاعد علي المدى القصير
- نسبة الاتجاه الهابط علي المدى القصير
- نسبة الاتجاه العرضي علي المدى القصير



نسبة اتجاهات الاسهم علي المدى القصير

- نسبة الاسهم ذات الاتجاه العرضي
- نسبة الاسهم ذات الاتجاه الهابط
- نسبة الاسهم ذات الاتجاه الصاعد

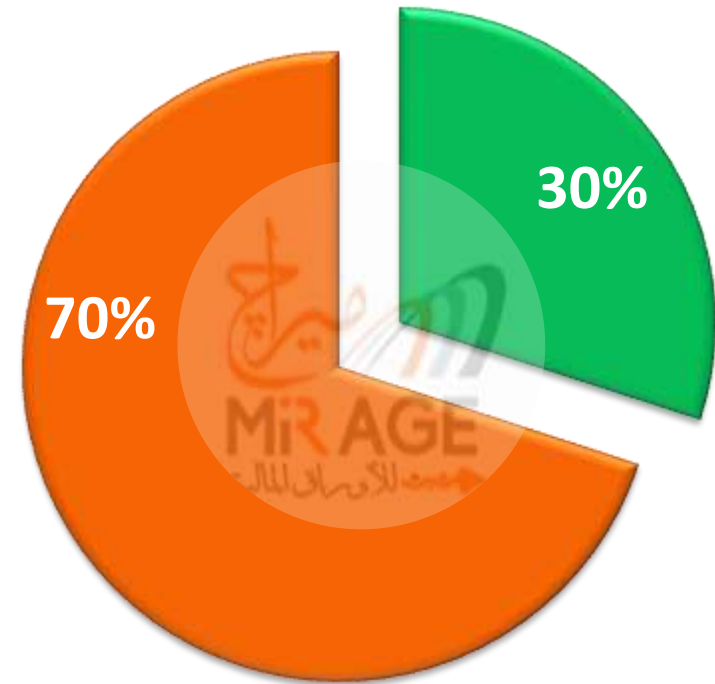


المحفظة الاستثمارية الافتراضية

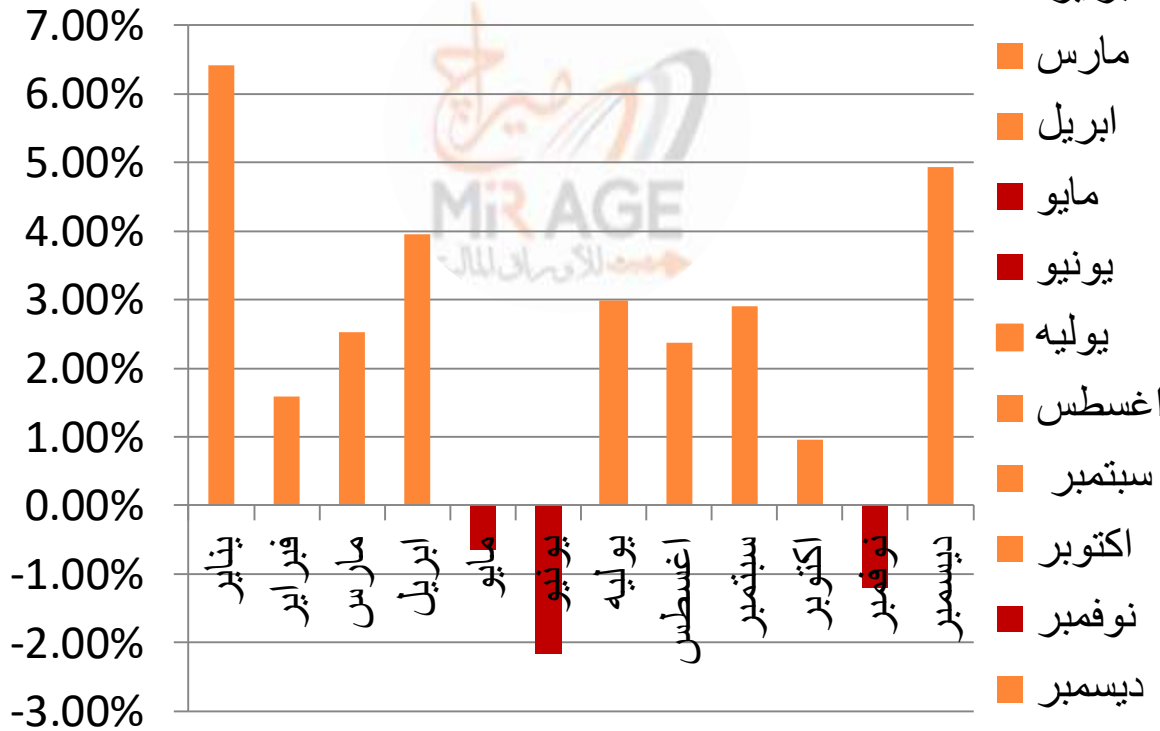
نسبة الاتجاه الصاعد الي الهابط علي المدى القصير



الاسهم ■ السيولة ■



احصائيه شهرية علي مدار العشرون سنه EGX30 السابقه علي المؤشر الرئيسي (متوسط صافي العائد)



5%

ايجابي

شهر ديسمبر

هذه الدراسة الاحصائية تم اعدادها بواسطة قسم التحليل الفني بشركة ميراج لتداول الاوراق المالية. تم ذلك باستخدام بيانات المؤشر الرئيسي الاخير له خلال 20 سنه الماضية ، لقياس متوسط صافي العائد لكل شهر منفصلا . وهذه ليست توقعات بمدى ايجابيه او سلبيه هذه الشهور وقد تختلف نتائج هذه الاحصائيه عن الواقع الحالي , وهي سرد لفهم ما حدث في الماضي ومحاولة الاستفادة منه في المستقبل

الدعم والمقاومات الرئيسية لاهم الاسهم

المقاومه الثانيه	المقاومه الاولى	ZERO	الدعم الثاني	الدعم الاول	اخر سعر	اسم السهم	الرمز
5.0344	4.8024	129150	3.9	4.14	5.09	اسكندريه للزيوت	AMOC
5.1212	4.8852	109400.9733	4.01	4.12	4.75	جى بى اوتو	AUTO
1.57108	1.49868	141826.1351	1.195	1.3115	1.505	القلعة للاستشارات	CCAP
43.2264	41.2344	197024.179	31.7	35.95	41.40	التجاري الدولي	COMI
1.33455	1.27305	112688.5287	1.154	1.194	1.264	القابطة الكويتية د	EKHO
24.7597	23.6187	170707.16	19.03	21.3	24.31	المصرية للاتصالات	ETEL
19.64935	18.74385	32693.1837	15.11	16.77	19.52	بنك فيصل - بالجنية	FAIT
1.112125	1.060875	32693.1837	0.9061	0.9846	1.036	\$ - بنك فيصل	FAITA
9.10315	8.68365	66510.7268	7.39	7.44	8.51	النساجون الشرقيون	ORWE
10.199	9.729	218418	8.12	8.45	9.49	السويدي اليكترونيك	SWDY
9.4395	9.0045	206356.2286	7.96	8.3	8.66	طلعت مصطفى	TMGH

لمزيد من التواصل

ادارة التسويق والمبيعات

01000035159

marketing.mirage@miragebrokerage.net

ادارة الشكاوي

01000035159

info@miragebrokerage.net

الكول سنتر

01101199230 - 01101199130

ادارة تكنولوجيا المعلومات

01066600659

ادارة الدعم الفني

01066600656

etrade@miragebrokerage.net

ادارة التداول الالكتروني

etrade@miragebrokerage.net

01066600659

01033337170

01066600650

01066600658

01126704937

THANK YOU

رئيس قسم التحليل الفني / مصطفى
رأفت

mostafa@miragebrokerage.net



فرع المهندسين

13 ميدان سفنكس 'المهندسين' الجيزه



فرع مدينه نصر

6 شارع عباس العقاد ، مدينه نصر



فرع شيراتون

فيلا 19 مساكن شيراتون ، مصر الجديده



فرع الاسكندريه

5-شارع احمد عرابي- المنشيه - الاسكندريه



<https://etrade-miragebrokerage.net/NewLogin.aspx?ReturnUrl=%2fOnlineTrading%2fAddOrder.aspx>



<https://www.facebook.com/MirageBrokerageCO>



<https://web.telegram.org/z/#-1299396036>



01066600656

تم أعداد هذا التقرير بناءً على البيانات المتاحة للعامة ووفقاً للمعايير العلمية المعمول بها في هذا المجال ودون أدنى مسؤولية قانونية علي معد هذا التقرير وشركه ميراج لتداول الاوراق الماليه. التوصيات المذكورة في هذا التقرير لا تعد توصية بالشراء أو البيع في الاوراق المالية أو وعد بتحقيق أرباح مؤكدة وإنما هو وجهة نظر استشارية غير ملزمة للمستثمرين. لذا فإن معد هذا التقرير وشركه ميراج لتداول الاوراق الماليه غير مسئول عن أية خسائر مباشرة أو غير مباشرة أو أية أضرار أخرى تشمل خسائر محدودة أو خسائر من أرباح أو خسائر من رأس المال والتي يمكن أن تنتج عن التوصيات المذكورة في هذا التقرير